

## Studijų baigiamųjų darbų, daktaro disertacijų ir jų santraukų pateikimo į VDU CRIS instrukcija

Remiantis Vytauto Didžiojo universiteto Rektoriaus 2020 m. gegužės 4 d. įsakymu Nr. 239, Vytauto Didžiojo universiteto studijų baigiamieji darbai, daktaro disertacijos ir jų santraukos (toliau – ETD darbai) prieš 10 dienų iki gynimo turi būti pateikti į Vytauto Didžiojo universiteto mokslo valdymo sistemos talpyklą (toliau – VDU CRIS).

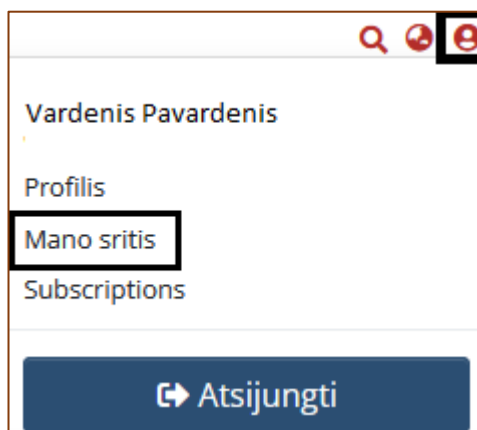
ETD darbo pateikimas susideda iš 4 etapų: 1) Registracija ir prisijungimas prie CRIS 2) ETD darbo failo pateikimas 3) Metaduomenų apie ETD darbą pateikimas 4) Licencinės sutarties patvirtinimas ir darbo pateikimas.

### 1. PRISIJUNGIMAS

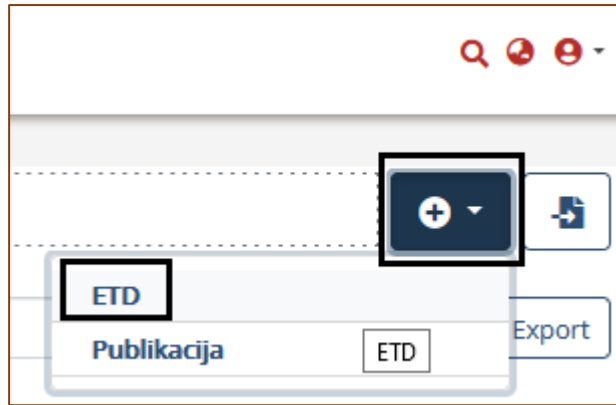
Prisijunkite adresu [www.vdu.lt/cris](http://www.vdu.lt/cris). Atvertame lange spauskite **Prisijungti**. Įrašykite savo **VDU el. pašto adresą** ir **slaptažodį**, spauskite **Prisijungti**:



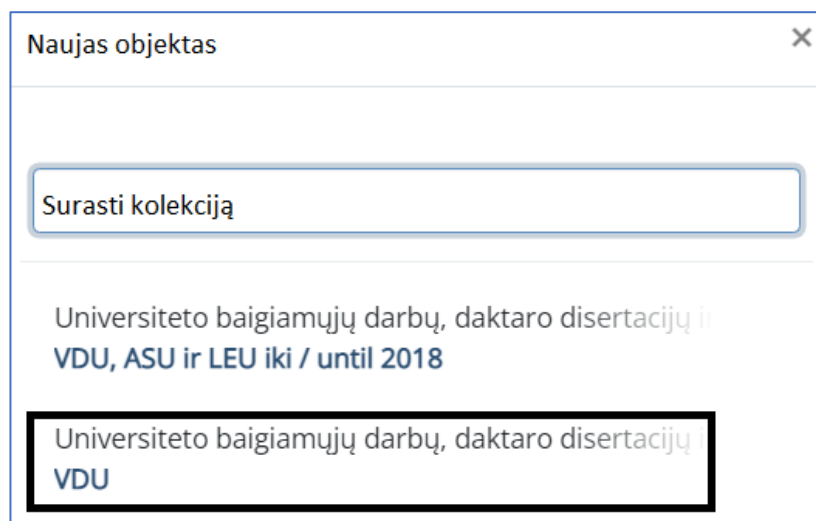
Pasirinkite **Mano sritis**:



Paspauskite meniu (+) ir pasirinkite **ETD**:



Nurodykite ETD kolekciją (bus pakeista):



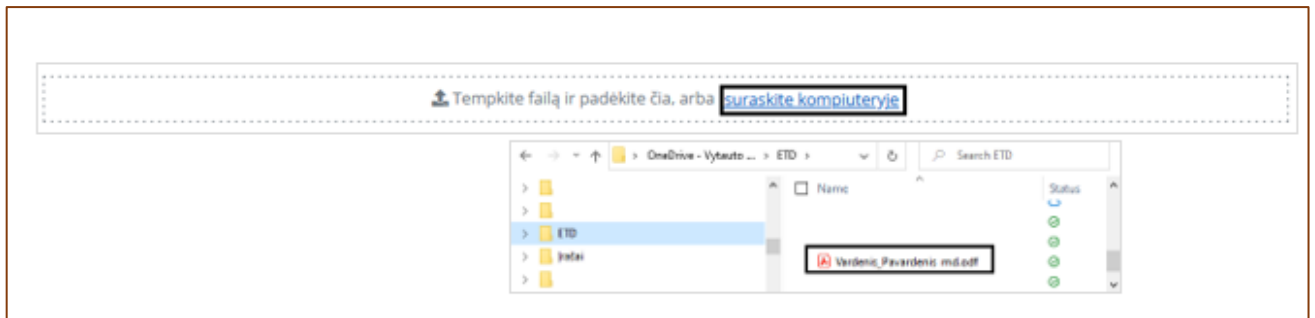
## 2. ETD DARBO FAILO PATEIKIMAS

Pateikite ETD darbo failą Adobe System PDF formatu (versija 1.4 arba naujesnė). Failų vardai sudaromi taip:

- vardas\_pavarde\_bd.pdf** (bakalauro darbas);
- vardas\_pavarde\_md.pdf** (magistro darbas);
- vardas\_pavarde\_psb.pdf** (profesinių studijų darbas);
- vardas\_pavarde\_dd.pdf** (daktaro disertacija);
- vardas\_pavarde\_ds.pdf** (daktaro disertacijos santrauka).

Rekomenduojama, kad failo varde nebūtų lietuviškų bei didžiųjų raidžių, tarpų, specifinių simbolių.

Failas įkeliamas paspaudus *suraskite kompiuteryje* arba tempkite failą ir padėkite nurodytoje vietoje.



Užpildykite informaciją apie failą, nurodykite prieigos prie jo sąlygas. Spauskite pieštuko ikoną:



Galimos prieigos prie ETD darbo sąlygos: 1) laisvai prieinamas (vieša prieiga internete), 2) prieigos embargo (archyvuotus ETD galės peržiūrėti tik darbuotojai, įgalioti tvarkyti saugomo dokumento duomenis), 3) prieigos institucijos intranete (pasiekiami Universiteto tinkle). Maksimalus prieigos embargo ir intranete laikotarpis – 5 metai.

- Jei pasirinkote prieigos prie darbo sąlygas „Prieigos embargo“ (embargo – tai autoriaus nustatytas laikino draudimo laikotarpis iki kurio ribojama viešoji prieiga prie Darbo), nurodykite *Embargo iki* datą;
- Jei pasirinkote „Prieigos institucijos intranete“ sąlygą, nurodykite *Galioja iki* pabaigos datą, nuo kurios darbas bus viešai prieinamas.

Norint pratęsti / keisti pasibaigusį „Prieigos Embargo“ ar „Prieigos institucijos intranete“ terminą, reikia kreiptis į VDU CRIS administratorių, pateikiant argumentuotą prašymą dėl prieigos pratęsimo / keitimo. Universitetas skatina skelbti darbus laisvai prieinamus internete.

Užpildę informaciją apie failą bei nurodę prieigos prie jo sąlygas, spauskite „disketės“ (išsaugoti) ikoną.

Vardenis\_Pavardenis\_md.pdf (495.5 KB)

Failo vardas / File name \*

Vardenis\_Pavardenis\_md.pdf

Failo aprašymas / File description

Failo aprašymas / File description

Failo tipas / File type

File

Failo ID / File ID

Failo ID / File ID

Naudojama sąsaja su lentelės lauku, kur šis failas yra naudojamas kaip logotipas.

Pasirinkite prieigos sąlygas

Prieigos embargo

Embargo iki \*

2022-03-10

Galioja iki \*

Iki

2022-03-10

Mo Tu We Th Fr Sa Su

28 1 2 3 4 5 6

7 8 9 10 11 12 13

14 15 16 17 18 19 20

21 22 23 24 25 26 27

28 29 30 31 1 2 3

4 5 6 7 8 9 10

Affiliation \*

### 3. INFORMACIJA APIE ETD DARBĄ (METADUOMENYS)

Užpildykite pagrindinę informaciją apie ETD darbą. Įveskite duomenis:

- apie save (autoriaus pavardė, vardas),
- savo katedrą (institutą). Nesirinkite fakulteto!
- Įveskite duomenis apie darbo vadovą (jei vadovas iš VDU, suraskite jį pagal pavardės pradžią iš didžiosios raidės),
- ETD darbo antraštę originalo kalba
- antraštę kita kalba: anglų kalba, jei originali darbo antraštė lietuvių k.; lietuvių kalba, jei antraštė originalo kalba yra anglų ar kita kalba. Antraštes rašykite pagal kalbos gramatines taisykles (lietuvių ir anglų kalbomis didžiąja raide rašomi tik tikriniai daiktavardžiai),
- gynimo datą.

ETD pagrindinė informacija

1. Autorius / Author \*

1. Autorius / Author

Pvz. / Ex. Pavardenis, Vardenis

Prieskyra \*

Katedra arba institutas

2. Darbo vadovas / Thesis advisor \*

2. Darbo vadovas / Thesis advisor

Pvz. / Ex. Pavardenis, Vardenis

3. Darbo antraštė originalo kalba / Title \*

3. Darbo antraštė originalo kalba / Title

Lietuvių / Lithuanian (lt)

4. Darbo antraštė kita kalba / Other Title \*

4. Darbo antraštė kita kalba / Other Title

Anglų / English (en)

5. Gynimo data / Date of thesis defence \*

year month day

- Pasirinkite dokumento rūšį iš hierarchinio reikšmių medžio (skleiskite medžio reikšmes iki reikalingų reikšmių arba į paieškos langelį įrašykite:  
 master, jei magistro darbas;  
 bachelor, jei bakalauro darbas,  
 doctoral, jei daktaro disertacija ar santrauka.

- Pasirinkite / suraskite mokslo kryptį:

- Pasirinkite studijų programą, po to nurodykite ETD darbo kalbą:

- Įrašykite darbą apibūdinančius 3–5 reikšminius žodžius lietuvių ir anglų kalbomis. Kiekvieną reikšminį žodį rašykite iš didžiosios raidės į atskirą lauką (spauskite „+“ **Pridėti lauką**). Nepamirškite lauko gale nurodyti reikšminio žodžio kalbą.
- Įkelkite savo darbo santraukas (lietuvių ir anglų kalbomis) į atskirus laukus. Nepamirškite lauko gale nurodyti santraukos kalbą. Santraukos apimtis – iki 250 žodžių.
- Įrašykite darbo apimtį puslapiais.

10. Reikšminiai žodžiai lietuvių ir anglų kalbomis / Keywords \*

10. Reikšminiai žodžiai lietuvių ir anglų kalbomis / Keywords Lietuvių / Lithuanian (lt)

10. Reikšminiai žodžiai lietuvių ir anglų kalbomis / Keywords Anglų / English (en)

Įrašykite 3-5 reikšmingus žodžius lietuvių ir anglų kalbomis / Add 3-5 keywords. Add every keyword separately.

[+ Pridėti lauką / Add field](#)

11. Santrauka lietuvių ir anglų kalbomis / Abstract \*

11. Santrauka lietuvių ir anglų kalbomis / Abstract Lietuvių / Lithuanian (lt)

Įrašykite santrauką lietuvių ir anglų kalbomis / Add abstracts in Lithuanian and English separately.

[+ Pridėti lauką / Add field](#)

#### **4. LICENCINĖS SUTARTIES PATVIRTINIMAS IR DARBO PATEIKIMAS**

Per skaitykite licencinę sutartį ir ją patvirtinkite, uždėdami varnelę ties *Susipažinau ir patvirtinu*. Peržiūrėkite pateiktus duomenis ir spauskite **Pateikti**.

Licencinė sutartis

Aš, ETD darbo autorius:

- suteikiu Universitetui neišimtinę neterminuotą pasaulinę licenciją neatlygintinai naudoti ETD darbu Universiteto talpykloje pagal nustatytas prieigos prie jo sąlygas;
- garantuju, kad pateiktas ETD darbas yra autorinis darbas, nepažeidžiantis kitų asmenų autorių ir gretutinių teisių ir tiesiogiai arba netiesiogiai kitų autorių kūrinis panaudojęs būdais, kuriems pagal Lietuvos Respublikos autorių teisių ir gretutinių teisių įstatymą nereikalingas išankstinis autoriaus (-ių) arba kito (-ų) gretutinių teisių subjekto (-ų) sutikimas arba yra gautas panaudoto kūrinio autoriaus (-ų) ar gretutinių teisių subjekto (-ų) sutikimas dėl panaudojimo;
- garantuju, kad ETD darbo tekstas parengtas taisyklinga kalba ir atitinka keliamus stiliaus reikalavimus;
- garantuju, kad pateiktame ETD darbe nepažeistos kitų asmenų autorių teisės, nepateikta konfidenciali ir (arba) neskelbtina informacija arba informacija, kuriai turi būti taikomi Lietuvos Respublikos teisės aktuose arba su manimi sudarytose sutartyse nustatyti skelbimo apribojimai. Prisiimu atsakomybę už tokius pažeidimus ir įsipareigoju atlyginti Universitetui visus Universiteto patirtus nuostolius kilusius dėl tokių autorių teisių ar konfidencialumo pažeidimo, taip pat prisiimti visą atsakomybę už trečiųjų asmenų ieškinius dėl autorių arba konfidencialumo teisių pažeidimo;
- turiu galimybę pasibaigus prieigos prie ETD darbo embargo laikotarpiui kreiptis (per mėnesį) dėl prieigos prie Darbo sąlygų pratęsimo arba pakeitimo. Nepratęsus ETD darbo prieigos sąlygų (embargo), jos automatiškai keičiamos į – „Darbas laisvai prieinamas internete“;
- suteikiu Universitetui teisę skleisti ETD darbo metaduomenis ir (arba) darbą per išorines sistemas (pvz., Google Scholar, Lietuvos akademinę elektroninę biblioteką (eLABa) ir kt.), laikantis nustatytų prieigos prie jo sąlygų;

Susipažinau ir patvirtinu

Pateikę darbą, į savo el. pašto dėžutę gausite pranešimą apie ETD darbo pateikimą. Pateiktą informaciją peržiūrėjus atsakingam darbuotojui, galite gauti prašymą patikslinti pateiktą informaciją.